

袋鼠班、松鼠班停課在家自學計畫

★親子動一動-千鈞一髮

活動內容：請家長將裝水的寶特瓶，在瓶口處綁上繩子，為安全起見請務必綁緊。接著，孩子在桌上放布偶，家長站在桌子旁，抓緊繩子一端擺動寶特瓶，請孩子自行掌握擺動空檔拿取桌上布偶，記得伸手要小心寶特瓶擺動哦！


準備材料：繩子(約 60 公分)、寶特瓶(裝水)、布偶 10 個

<https://www.youtube.com/watch?v=SLB8HGwSm28>

★一起來跳律動-香蕉人體操

<https://www.youtube.com/watch?v=ayVlpNMCHdg>

戴口罩



袋鼠班、松鼠班停課在家自學計畫

★科學實驗-水精靈閃亮浮沉子

活動內容：欣賞影片並製作道具，將寶特瓶裝入9分滿的水，放入醬包或浮沉子，關緊瓶蓋後，雙手用力壓寶特瓶，浮沉子就會沉下去；手放開浮沉子就會聽話浮上來，請動動腦動動小手操作喔！

準備材料：保特塑膠瓶(大小不拘)、番茄醬包、吸管、迴紋針、亮片、水、尺、剪刀


玩法一：https://www.youtube.com/watch?v=TDz_MrZtxd0

玩法二：<https://youtu.be/YyjxD90BQsQ>

★聖歌帶動唱-好心情


<https://youtu.be/6DMgCL6fSiQ>

戴口罩



袋鼠班、松鼠班停課在家自學計畫

戴口罩



★組合建構活動-滾珠迷宮積木

小朋友，還記得園長媽咪在兒童節送給你們的滾珠迷宮積木組嗎？請你將它拿出來組合，別忘了跟老師分享你們組合的滾珠迷宮積木哦！

https://www.youtube.com/watch?v=7l2Fbk_HiBo

★聖歌帶動唱-天父的花園

<https://www.youtube.com/watch?v=O5NB4bcPWIk>




袋鼠班、松鼠班停課在家自學計畫

★親子共讀-線上繪本欣賞

活動內容:家長陪同孩子欣賞以下的「繪本故事動畫」,請選擇自己喜歡的故事內容並繪畫在親子閱讀護照裡喔。

戴口罩



◎繪本 1-蕃薯村總動員(安全防疫繪本)

https://www.youtube.com/watch?v=p_OjxwfnqAY

◎繪本 2-超級啦啦隊

<https://www.youtube.com/watch?v=JiwQ9ZV3Ngk>

★聖歌帶動唱-毛毛蟲


<https://youtu.be/XwnSFs4kwXE>



袋鼠班、松鼠班停課在家自學計畫

★親子料理-迷你蔥油餅

戴口罩



活動內容：孩子在水餃皮中間放上蔥花(玉米粒)，然後水餃皮四周抹上白開水，接著放上另一片水餃皮並四周互相壓緊，叉子在水餃皮中間戳數個小洞。最後，家長協助放進熱鍋煎熟，香噴噴的蔥油餅就完成了。

準備材料：鍋具、叉子、沙拉油、水餃皮、蔥花、玉米粒、水

<https://www.facebook.com/ChildrenThemeMuseum/videos/228030392257172>

★聖歌帶動唱-活出愛


<https://www.youtube.com/watch?v=ZRcKyGg2Lpg>



袋鼠班、松鼠班停課在家自學計畫

★注音遊戲-塗寫運筆ㄅㄆㄇ

戴口罩



<https://www.youtube.com/watch?v=3rUeWqgqiBo>

活動內容：小朋友，找一找小的儿藏在「耳朵」與「嬰兒」語詞裡，請用鉛筆圈起來，並運用蠟筆或色鉛筆將「儿」和語詞圖案塗上美麗的顏色。

★來唱囡仔歌-出門一蕊花

<https://www.youtube.com/watch?v=MvPDL1VTuYY>

★一起來跳律動-青菜

<https://www.youtube.com/watch?v=xsFmFP8fIOU>

